

平成30年9月6日

保護者各位

北海道野幌高等学校長 林 正 憲

携帯電話等への「緊急連絡メール配信」に係る受信の設定について（お願い）  
初秋の候、保護者の皆様には益々ご清祥のこととお喜び申し上げます。

さて、本校では、保護者の皆様へ正確な情報をより早くお伝えするために、学校ホームページへの掲載に加えて、携帯電話への「緊急連絡メール配信」（メール連絡網）により以下のような情報を発信しています。しかし、昨日の臨時休校についてアクセスが集中したため、学校ホームページが閲覧できない状態が発生しました。従いまして、スムーズな緊急連絡確認の為にも、まだ登録のお済みでない方につきましては、裏面の登録方法をご参照いただき登録頂きますようあらためてお願いいたします。

#### 記

#### 1 メール連絡網での連絡内容

- (1) 自然災害等による臨時休校等の連絡
- (2) 風邪やインフルエンザ等による「学級閉鎖」などの情報
- (3) その他学校が緊急に連絡することが必要と判断した情報


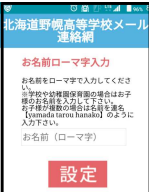

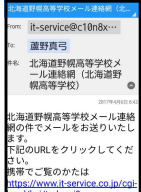

#### 2 メール連絡網の受信にあたって

- (1) このサービスは、学校が受信希望者に対して、緊急連絡を発信するものであり、返信をすることはできません。
- (2) メール登録は無料ですが、登録・受信にかかるパケット代金は受信者の負担となります。
- (3) 緊急連絡に関するサービスですので、通常の連絡につきましては、従来通りプリント等でお知らせします。
- (4) メール登録・受信がうまくいかない場合は、運営会社アサヒパワーサービス株式会社（電話0285-28-9811）へお問い合わせください。

また、携帯電話等の操作に関しましては、恐れ入りますが裏面の登録方法をご持参のうえ、各携帯ショップへお問い合わせください。

# 北海道野幌高等学校メール連絡網の登録方法

※学校からの緊急連絡を携帯電話で受信するための登録方法です。この用紙は大切に保管ください。

①		<p>迷惑メール対策を設定している場合  <b>it-service.co.jp</b>からのメールを受信できるよう設定してください。設定方法が不明な場合、携帯ショップへこの用紙をお持ちになりお尋ね下さい。</p>
②		<p>左のQRコードを読み込んで登録ページにアクセスしてください。          ※読取り機能がない携帯やスマホの場合は下記のURLにアクセスして下さい。またはヤフーやグーグルなどで「アイティサービスシステム」と検索し、表示したページ右上の「メール連絡網登録」ボタンから登録用のページにアクセスできます。  <a href="https://www.it-service.co.jp/b/9807/62881/67352">https://www.it-service.co.jp/b/9807/62881/67352</a></p>
③		<p>最初にお名前をローマ字で記入し、「設定」を押して下さい。          (例) yamada tarou</p>
④		<p>次の画面で「空メールの送信」を押すと、メール作成画面が開くので内容を変えずメールを送信して下さい。</p>
⑤		<p>すぐに自動返信メールが届くので、メールに記載されたURLにアクセスして下さい。届かない場合は登録手順①の設定を確認し、再度空メールを送信して下さい。</p>
⑥		<p>アクセスしたページでお名前と登録先を登録します。(登録先は現在の在籍学年をお選びください。) 保護者か生徒かを確認する為に必ずお名前の後ろに(保護者)または(生徒)とご入力ください。          登録が完了すると登録完了メールが届きます。          もし、携帯メールで不具合(完了メールが届かない等)の場合、スマートフォンをお持ちの方は、Gmailで登録されるとスムーズです。</p>

操作方法やシステムに関するお問い合わせ

アサヒパワーサービス株式会社

TEL : 0285-28-9811 / 受付時間: 9:00~17:00 (土日祝日はお休みです)

※アイティサービスシステムの不具合による個人情報漏洩等はアサヒパワーサービスの対応となります。